
















2023-2024  
MATÉRIEL REQUIS  
2<sup>e</sup> cycle, 1<sup>re</sup> année TSA

Groupe 24

**MATÉRIEL À SE PROCURER OBLIGATOIREMENT AVANT LA RENTRÉE SCOLAIRE**

*Nous vous encourageons à réutiliser le matériel en bon état de l'année précédente.*

**S.V.P., veuillez écrire le nom de votre enfant sur ses effets scolaires, y compris les vêtements et chaussures.**

- 1 grand sac d'école
- 1 boîte à lunch avec *Icepack*
- 1 grand étui à crayons
- 1 paire de ciseaux à bouts ronds (droitier ou gaucher) 
- 1 cartable rigide à 3 anneaux (2 pouces, pochette de plastique transparente sur le dessus) 
- 4 gommes à effacer blanches (Suggestion *Staedtler*) 
- 2 gros bâtons de colle blanche 40g (Suggestion *Pritt*) 
- 1 boîte de crayons de couleurs en bois (boîte de 12 – Suggestion *Crayola*) 
- 1 boîte de 16 crayons feutres lavables (Suggestion *Crayola*)
- 12 crayons à mine HB (Suggestion *Staedtler*) 
- 2 reliures à pochettes vertes 
- 8 duo-tang de couleurs (2 de chaque couleur : bleu, rouge, jaune, orange) 
- 3 crayons surligneurs de couleurs différentes 
- 1 règle graduée transparente de 30 cm en plastique 
- 1 paquet de 20 pochettes protectrices transparentes
- 1 taille-crayon avec réservoir 
- 2 paquets de 8 index séparateurs 
- 4 marqueurs effaçables à pointe fine à sec noir, vert ou bleu (marque suggérée *Expo*)
- 1 cahier interligné no 12928 



- 1 petit paquet de papier construction de couleur



### **Facultatif**

- Une paire d'écouteurs

### **Vêtements de rechange** (selon les besoins de votre enfant)

- Sous-vêtements  1 chandail  1 pantalon  1 paire de bas, dans un sac identifié

### **Éducation physique**

- 1 paire de souliers de course
- 1 chandail à manches courtes
- 1 short
- Sac en tissu pour l'éducation physique identifié au nom de l'enfant



### **À L'ÉCOLE**

Agenda scolaire	7,76 \$
<b>Salto 3</b> - Cahier d'apprentissage français <i>Éditions : CEC</i>	17,55 \$
<b>TAM TAM 3</b> Cahier d'activités mathématiques et accès numérique <i>Éditions : PEARSON ERPI</i>	17,55 \$
<b>Épopées 3</b> (univers social) Cahier d'apprentissage <i>Éditions : CEC et Bizz 3</i> (sciences) Cahier d'apprentissage <i>Éditions : CEC</i>	19,76 \$
English New Adventures Activity Book 3. <b>Les éditions CEC</b>	17,55 \$
<b>Paiement par internet</b> <b><u>Total à remettre à l'école à la rentrée scolaire</u></b> (Voir instruction ci-dessous)	<b>80,17 \$</b>

### **DÉBUT DES CLASSES :**

**28 août 2023 (journée parents/enfants) à 8 h 40**

**29 août 2023 (enfants seulement) à 8 h 40**



## Instructions- paiement par internet

Merci de vous assurer de choisir le paiement qui correspond aux effets scolaires et non celui du service de garde.

### COMMENT PAYER VOTRE COMPTE

---

#### **Le paiement peut être effectué :**

À une institution financière :

- au comptoir
- par téléphone
- au quichet par enveloppes et en mode avancé (factures intégrées)
- par Internet

À l'école (valider les modes de paiement acceptés par l'école) :

- par carte de débit ou crédit
- par chèque
- en argent comptant

### INSTRUCTIONS POUR LE PAIEMENT PAR INTERNET

---

1) Accéder au site Internet de votre institution bancaire

Liste des institutions disponibles :

- |                                 |                 |
|---------------------------------|-----------------|
| • Banque HSBC                   | • Banque Scotia |
| • Banque de Montréal (BMO)      | • Desjardins    |
| • Banque Laurentienne           | • Tanquerine    |
| • Banque Nationale              | • Banque CIBC   |
| • Banque Royale du Canada (RBC) | • Banque TD     |

2) Ajouter le fournisseur « *CSSDM – Effets scolaires* »

**ATTENTION : D'autres fournisseurs du Centre de services scolaire de Montréal (CSSDM) existent. S'assurer de choisir celui correspondant aux effets scolaires. Aussi, prendre note qu'en raison du récent changement de nom, il est possible que le fournisseur soit encore au nom de la Commission scolaire de Montréal sous « CSDM – Effets scolaires ».**

3) Inscrire le numéro de référence de 20 caractères sans tirets et sans espaces  
(Exemple : XXXXXXXXXXXXXXXXXXXXX)

4) Effectuer le paiement selon la procédure habituelle de votre institution bancaire. Prévoir un délai de 3 à 5 jours pour le traitement de votre paiement.

Vous recevrez un état de compte provenant de l'école fréquentée par votre enfant sur lequel figure un numéro de référence unique. Il est obligatoire d'effectuer un paiement par enfant.

**Lors d'un changement d'école, un numéro de référence différent vous sera attribué par la nouvelle école.**

Si vous avez besoin d'aide pour effectuer votre paiement par internet, veuillez communiquer avec le service à la clientèle de votre institution bancaire.