



2022-2023  
MATÉRIEL REQUIS  
1<sup>er</sup> cycle 2<sup>e</sup> année TSA














Groupe 24

**MATÉRIEL À SE PROCURER OBLIGATOIREMENT AVANT LA RENTRÉE SCOLAIRE**

*Nous vous encourageons à réutiliser le matériel en bon état de l'année précédente.*

**S.V.P., veuillez écrire le nom de votre enfant sur ses effets scolaires, y compris les vêtements et chaussures.**

***Vous devez fournir à votre enfant les articles suivants :***

- 1 grand sac d'école
- 1 boîte à lunch avec *Icepack*
- 1 grand étui à crayons
- 1 paire de ciseaux à bouts ronds (droitier ou gaucher) 
- 2 cartables rigides à 3 anneaux (2 pouces, pochette de plastique transparente sur le dessus) 
- 4 gommes à effacer blanches (Suggestion *Staedtler*) 
- 2 **gros** bâtons de colle blanche **40g** (Suggestion *Pritt*) 
- 1 boîte de crayons de couleurs en bois (boîte de 12 – Suggestion *Crayola*) 
- 1 boîte de 16 crayons feutres lavables (Suggestion *Crayola*)
- 12 crayons à mine HB (Suggestion *Staedtler*) 
- 12 duo-tang de couleurs (2 de chaque couleur : bleu, rouge, jaune, vert, orange, violet) 
- 3 crayons surligneurs (suggestion de couleurs : jaune, orange ou bleu) 
- 1 règle graduée transparente de 30 cm en plastique 
- 1 paquet de 20 pochettes protectrices transparentes
- 1 taille-crayon avec réservoir 
- 2 paquets de 8 index séparateurs 
- 4 marqueurs effaçables à **pointe fine** à sec noir, vert ou bleu (marque suggérée *Expo*)
- 2 cahiers interlinés no 12928 
- 1 petit paquet de papier construction de couleur 



### **Facultatif**

- 6 boîtes de papiers-mouchoirs
- Une paire d'écouteurs



### **Vêtements de rechange** (selon les besoins de votre enfant)

- Sous-vêtements
- 1 chandail
- 1 pantalon
- 1 paire de bas, dans un sac identifié

### **Éducation physique**

- 1 paire de souliers de course
- 1 chandail à manches courtes
- 1 short
- Sac en tissu pour l'éducation physique identifié au nom de l'enfant



### **À L'ÉCOLE**

Agenda scolaire	7 \$
English Catch 2 Workbook éditions : Chenelière Éducation	14 \$
Cahier maison de leçons (1 <sup>er</sup> année)	5 \$
Lilou cahier d'apprentissage 1	17 \$
Mathéo cahier d'apprentissage 1	17 \$
<b>Paiement par internet</b> (Voir instructions ci-dessous)	<b><u>Total à remettre à l'école lors de la rentrée</u></b> <b>60 \$</b>

### **DÉBUT DES CLASSES :**

**26 août 2022 (journée parents/enfants) à 8 h 40**

**29 août 2022 (enfants seulement) à 8 h 40**

**Pour les parents : Une rencontre individuelle avec le titulaire de votre enfant est à prévoir le 26 août 2022**

Merci de votre collaboration.

La direction





## Instructions- paiement par internet

Merci de vous assurer de choisir le paiement qui correspond aux effets scolaires et non celui du service de garde.

### COMMENT PAYER VOTRE COMPTE

---

#### **Le paiement peut être effectué :**

À une institution financière :

- au comptoir
- par téléphone
- au quichet par enveloppes et en mode avancé (factures intégrées)
- par Internet

À l'école (valider les modes de paiement acceptés par l'école) :

- par carte de débit ou crédit
- par chèque
- en argent comptant

### INSTRUCTIONS POUR LE PAIEMENT PAR INTERNET

---

1) Accéder au site Internet de votre institution bancaire

Liste des institutions disponibles :

- |                                 |                 |
|---------------------------------|-----------------|
| • Banque HSBC                   | • Banque Scotia |
| • Banque de Montréal (BMO)      | • Desjardins    |
| • Banque Laurentienne           | • Tanquerine    |
| • Banque Nationale              | • Banque CIBC   |
| • Banque Royale du Canada (RBC) | • Banque TD     |

2) Ajouter le fournisseur « *CSSDM – Effets scolaires* »

**ATTENTION : D'autres fournisseurs du Centre de services scolaire de Montréal (CSSDM) existent. S'assurer de choisir celui correspondant aux effets scolaires. Aussi, prendre note qu'en raison du récent changement de nom, il est possible que le fournisseur soit encore au nom de la Commission scolaire de Montréal sous « CSDM – Effets scolaires ».**

3) Inscrire le numéro de référence de 20 caractères sans tirets et sans espaces

(Exemple : XXXXXXXXXXXXXXXXXXXXXXXX)

4) Effectuer le paiement selon la procédure habituelle de votre institution bancaire. Prévoir un délai de 3 à 5 jours pour le traitement de votre paiement.

Vous recevrez un état de compte provenant de l'école fréquentée par votre enfant sur lequel figure un numéro de référence unique. Il est obligatoire d'effectuer un paiement par enfant.

**Lors d'un changement d'école, un numéro de référence différent vous sera attribué par la nouvelle école.**

Si vous avez besoin d'aide pour effectuer votre paiement par internet, veuillez communiquer avec le service à la clientèle de votre institution bancaire.